



# CUPRINS

Ne jucăm cu prietenii .....	6
Organizăm un atelier de pictură.....	12
Mergem în drumeție .....	18
Facem salată de fructe .....	24
Facem sport și mișcare.....	30
Colecționăm .....	36
La grădina zoologică .....	42
Ne jucăm <i>de-a meseriile</i> .....	48



# Ideii pentru vacanța de vară

## Caiet de vacanță pentru clasa pregătitoare

Ești în prima ta vacanță de școlar! Îți dorești o vacanță plină de activități interesante? În acest caiet vei descoperi câteva idei despre cum poți să îți petreci timpul într-un mod plăcut. Te invităm să pornești spre o vacanță plină de surprize plăcute!



**Ne jucăm cu prietenii**

**Organizăm un atelier de pictură**




**Mergem în drumetrie**

**Facem salată de fructe**



**Facem sport și mișcare**

**Colecționăm**



**La grădina zoologică**

**Ne jucăm de-a meseriile**







# Organizăm un atelier de pictură



## 1 *Vara, un anotimp care ne inspiră*

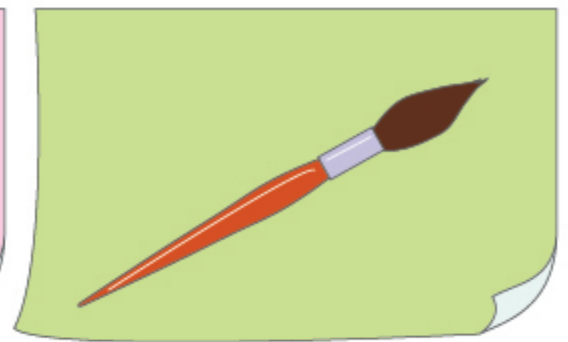

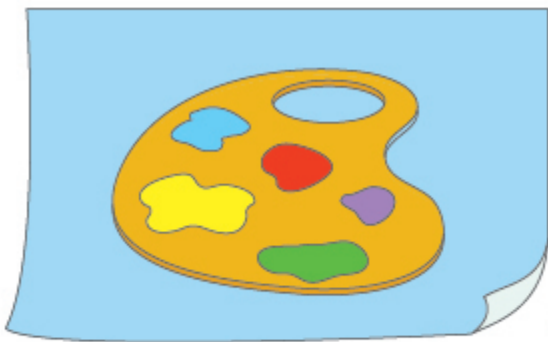
Desenează, pe fiecare șevalet, o imagine care are legătură cu anotimpul vara.





**2 Obiecte din atelierul de pictură**

Numește obiectele din imagini. Barează reprezentarea grafică incorectă a cuvântului, în fiecare caz.



○	○	○
○	○	○

○	○	○
○	○	○

○	○	○
○	○	○

**3 Ce putem desena?**

Unește fiecare literă mică de tipar cu litera mare corespunzătoare, după model.

**casă**

A C S  
A C ă S

**floare**

L A  
E R F O

**zebră**

Z  
B E ă R

**vapor**

A P O  
V R

**fluture**

L F U E  
U T R

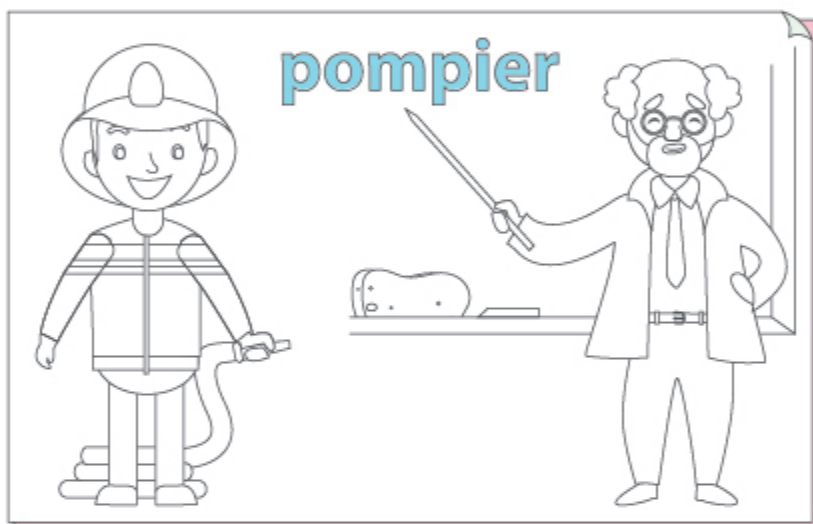

**elefant**

A N  
E T  
L F E



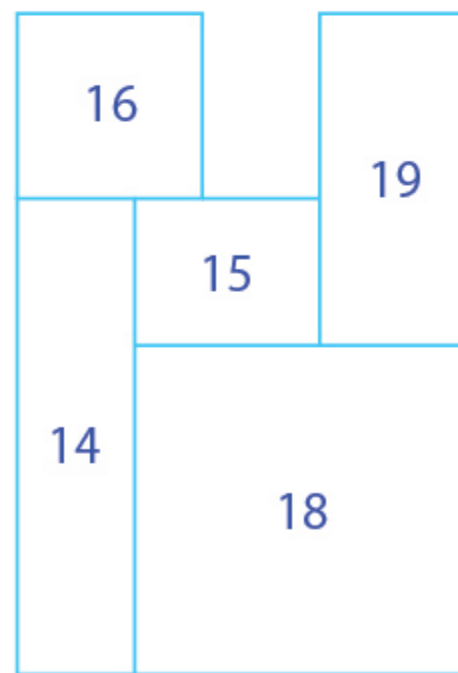
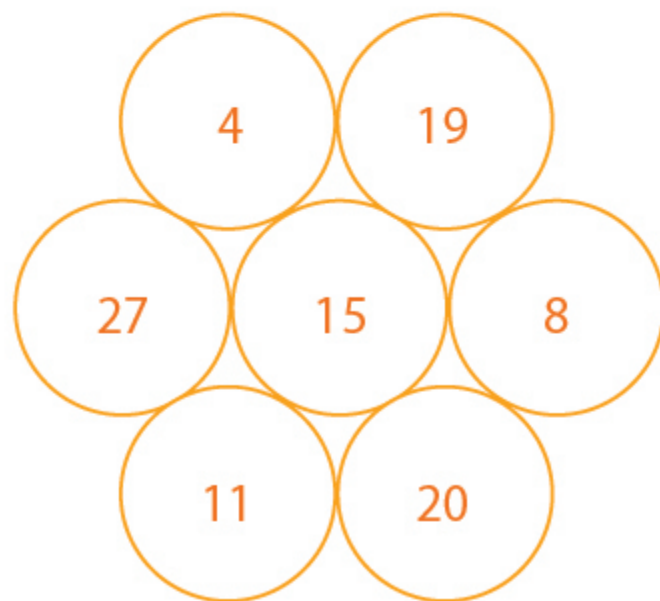
#### 4 Meserii în imagini

Colorează desenul potrivit cuvântului, în fiecare caz.



#### 5 Desenul și matematica





În fiecare imagine, colorează cu **verde** figura geometrică în care este scris numărul cel mai mare și, cu **galben**, pe cea care conține numărul cel mai mic.





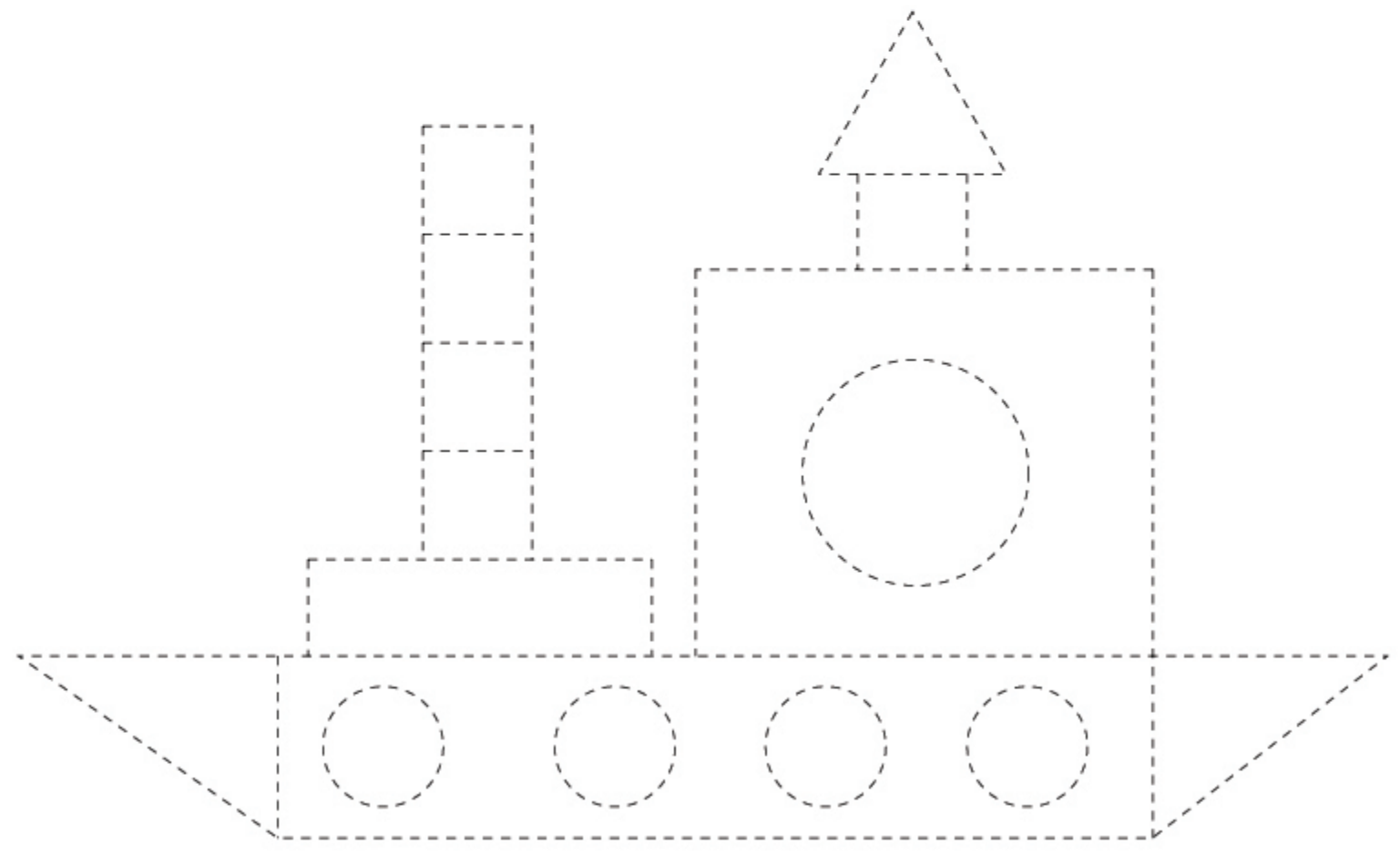
### 6 Culori

Rostește cuvântul care denumește fiecare culoare. Scrie în  litera corespunzătoare sunetului inițial, iar în  litera corespunzătoare sunetului final.

			
<input type="text"/>	<input type="text"/>	<input type="text"/>	<input type="text"/>

### 7 Punct, linie și culoare

Trasează cu creionul pe conturul punctat, apoi colorează fiecare figură geometrică respectând codul de culori dat.

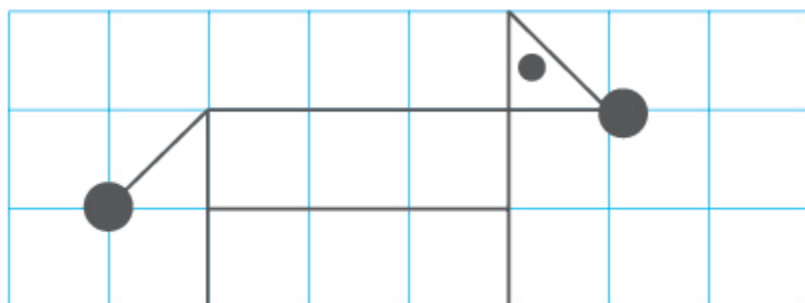
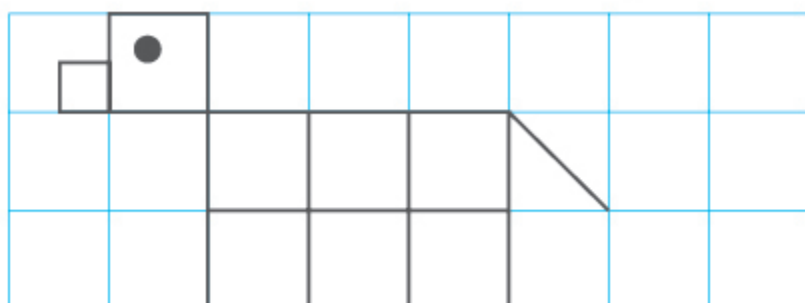


 triunghiurile  
  pătratele  
  dreptunghiurile  
  cercurile



**8 Cum desenăm un câine?**

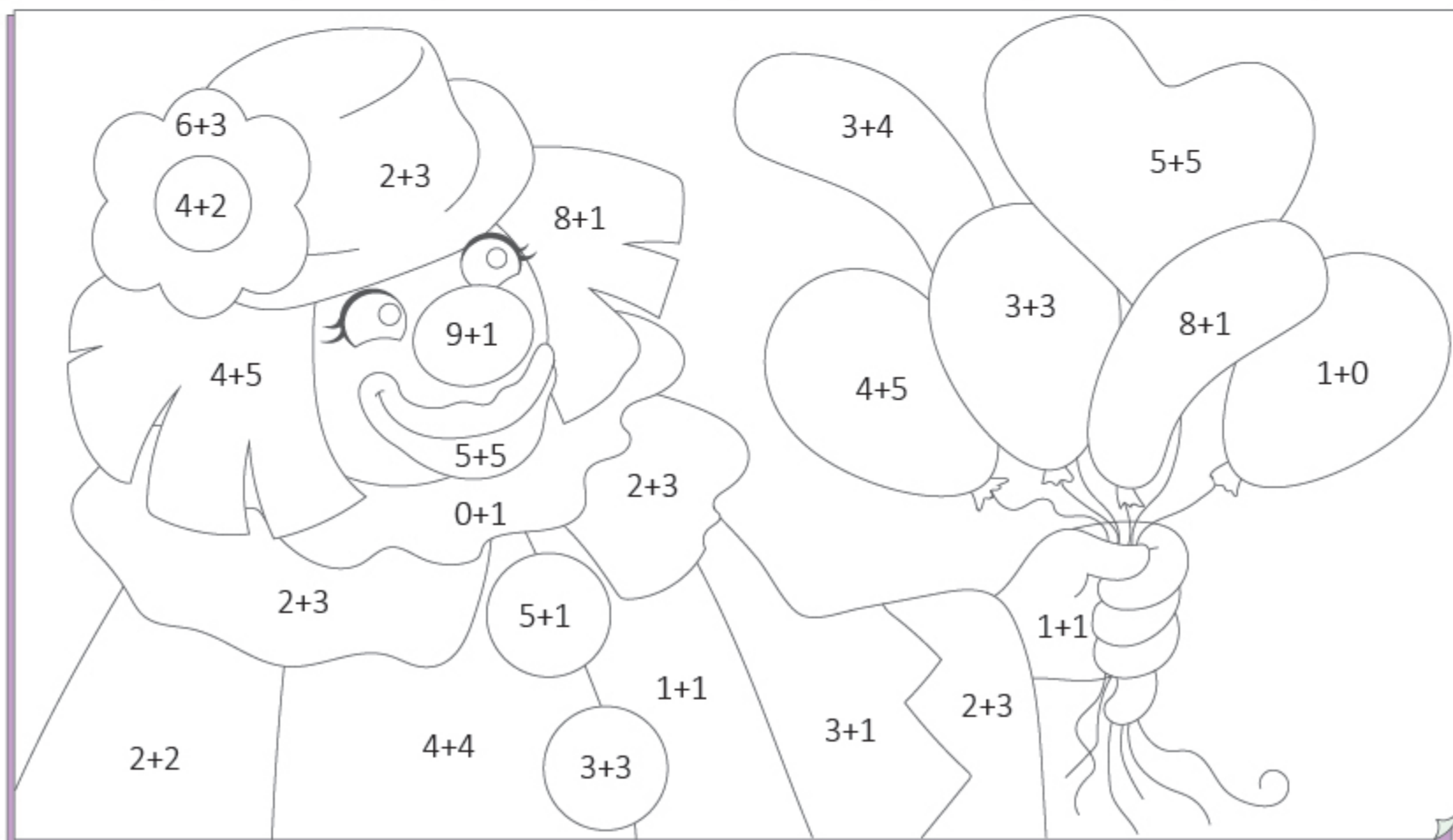
Observă desenul din stânga. Realizează unul asemănător în dreapta.



**9 Lumea cercului, o lume plină de culoare**

Calculează, apoi colorează conform codului.


1	2	3	4	5	6	7	8	9	10





**10** *Joc de culori*

Observă regula, apoi continuă să colorezi.



**11** *Emoții în culori*

Realizează un desen care sugerează bucuria. Folosește culori potrivite.

